

Devi sostituire il tuo copriwc e ti serve un aiuto per individuarne il modello ?

Segui i punti indicati nella scheda qui a lato.

La Polisedil Trading ti da la possibilità di individualizzare il tuo prodotto eseguendo dei piccoli e facili passaggi.

- 1) Scatta un'immagine del sanitario dall'alto, con copriwc sollevato o disinstallato. Indica la forma, la marca e il colore aiutandoti con la tabella di riferimento a pag. 7, in modo da permetterci di identificare l'esatta sagoma ed eventuali particolarità nel punto di appoggio dell'anello.
- 2) Indica quale tipologia di fissaggio necessita la tua ceramica vedi scheda qui a fianco al punto " 2 - Indica tipo di fori del tuo vaso"
- 3) Rileva la larghezza del prodotto nel punto centrale della ceramica
- 4) Rileva la lunghezza del prodotto indicando SOLO la distanza dai fori fissaggio cerniera alla punta della ceramica.
ATTENZIONE per lunghezza si intende solo quella inserita nella descrizione.
- 5) Rileva la distanza da centro foro a centro foro dei fissaggi della ceramica.

Compila il questionario posto qui a fianco sulla base delle indicazioni richieste e qui sopra citate ed invialo (ASSIEME ALL'IMMAGINE SCATTATA DEL WC) all'email ***info@iamsrls.it*** o più comodamente al numero whatsapp rilasciato dall'azienda.

Ricorda di indicare sempre il nome del riferimento o della ditta che richiede l'individuazione così da permetterci, entro massimo 12 ore, di darvi tutte le indicazioni necessarie tra cui il cod. prodotto, il prezzo di listino e la disponibilità di spedizione.

La Polisedil Trading si assumerà la responsabilità circa un'eventuale errata individuazione a patto che le indicazioni espresse dal cliente siano state corrette e complete, in caso contrario la ditta non si assumerà il carico di eventuali errori.

COME INDIVIDUARE IL TUO COPRI WC

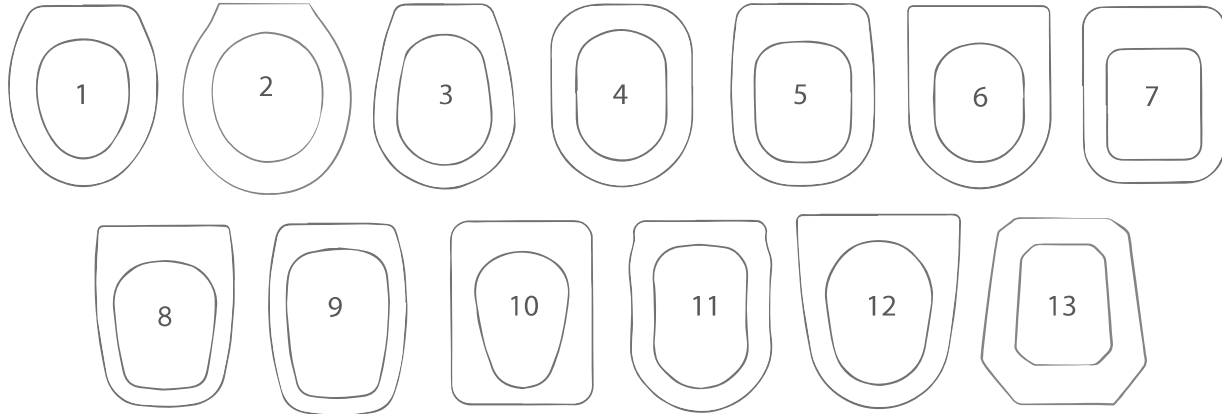
FOTOCOPIAMI E UTILIZZAMI

Inviare il modulo compilato tramite mail all'indirizzo,

Inviare il modulo compilato tramite il numero whatsapp  +39 371 4657659

Per facilitare l'individuazione del tuo sedile si consiglia di allegare una fotografia della ceramica dall'alto.

1) Indica la forma, la marca e il colore del tuo vaso ceramica

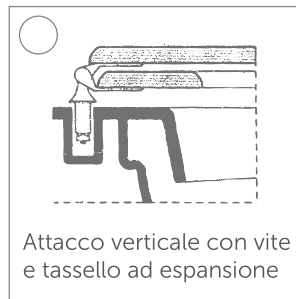


Forma N.

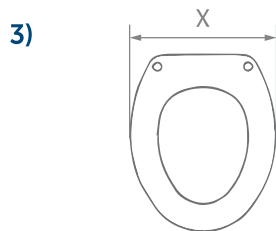
Marca

Colore

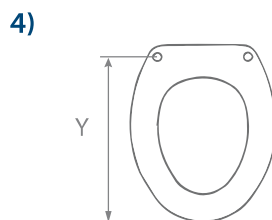
2) Indica il tipo di fori del tuo vaso ceramica



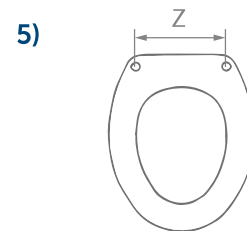
Fai una semplice misurazione del tuo vaso ceramica



Larghezza: cm



Dai fori alla punta: cm



Interasse fori: cm

Indirizzo o timbro del richiedente

